

AGFEO Headset 9120

Systemvoraussetzungen zum Betrieb am ST 30

Bitte stellen Sie sicher, daß Ihr ST 30 eine Firmwareversion 3.1 oder höher hat! Weitere Einzelheiten zur Nutzung des Headsets an Ihrem Systemtelefon entnehmen Sie bitte der Anleitung des HS-Modul 30.

Einstellungen am HS-Modul 30

Um das AGFEO Headset 9120 an Ihrem ST 30 anschließen zu können, müssen Sie Jumperblock 1 Ihres HS-Modul 30 auf DHSG einstellen, Jumperblock 2 auf AUX:


Jumperblock 1



Jumperblock 2



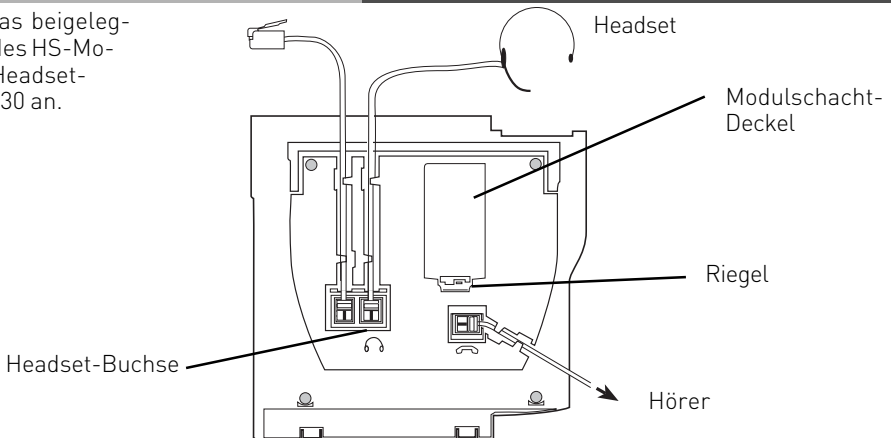
Jumperblock 1



Jumperblock 2


AGFEO Headset 9120 an Ihrem ST 30 anschließen

Schließen Sie das beigelegte Audiokabel des HS-Moduls 30 an der Headset-Buchse des ST 30 an.



AGFEO Headset 9120 am HS-Modul 30 anschließen

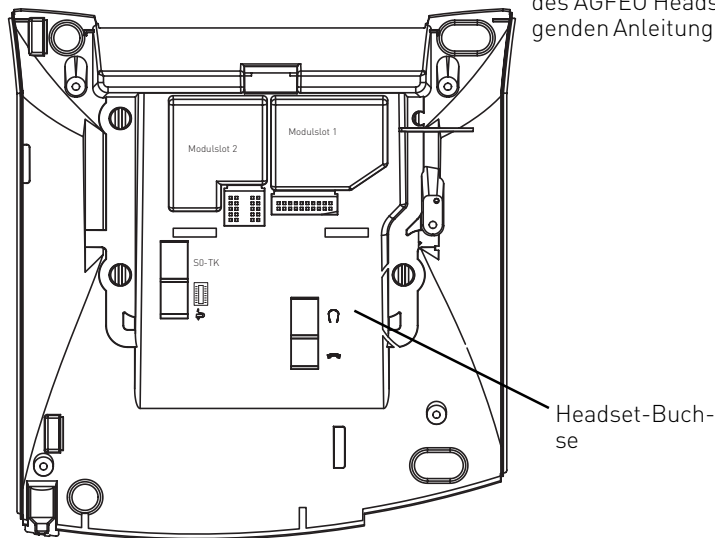
- Öffnen Sie den Modulschacht des ST 30.
- Schließen Sie das dem HS-Modul 30 beigelegte DHSG Kabel am HS-Modul 30 an, führen Sie es um das Modul herum und legen Sie es durch die Öffnung im Gehäuse des ST 30.
- Setzen Sie das Modul senkrecht, Steckerleiste nach unten, kurze Kante des Moduls zeigt zum Höreranschluss, in den oberen und unteren Führungsschlitz des Modulschachtes ein.
- Führen Sie das Modul vorsichtig nach unten, bis die Steckverbinder greifen.
- Drücken Sie das Modul bis zum Anschlag nieder.
- Schliessen Sie den Modulschacht.




AGFEO Headset 9120

AGFEO Headset 9120 an Ihrem ST 40 anschließen

Schließen Sie das beigelegte Kabel des Headsets mit der Blau markierten Seite an der Headset-Buchse des ST 40 an. Schließen Sie die anderen beiden Anschlüsse des Kabels an der Basisstation des AGFEO Headsets 9120 an, wie in der beiliegenden Anleitung beschrieben.



Bedienung des AGFEO Headset 9120

Richten Sie mit Hilfe des Konfigurators TK-Suite oder über das Menü mit Hilfe von  eine Headset-Taste an Ihrem Systemtelefon ST 30, ST 40 oder einem zugeordneten STE 30 ein. Das Headset ist jetzt betriebsbereit.

- Sie können jetzt sofort mit Hilfe der Headset-Taste für das Headset abnehmen oder auflegen. Wenn Ihr Apparat klingelt, hören Sie im Hörer des Headsets das Klingeln. Sie können wahlweise am Systemtelefon mit der Headset-Taste oder am Kopfhörer selbst das Gespräch annehmen.
- Um das Gespräch zu beenden, können Sie wahlweise am Systemtelefon mit der Headset-Taste oder am Headset auflegen.
- Sie können das Klingeln am Systemtelefon mit einer "Tonruf" Taste abschalten und hören trotzdem den Ruf im Hörer des Headsets. Ideal für Call-Center oder Mehrplatzbüros.
- Legt der ferne Teilnehmer auf, beendet auch die TK-Anlage das Gespräch und legt für das Headset auf.

Sie brauchen weder am Headset noch am Systemtelefon auflegen.

Identnr. 1100613
Änderung und Irrtum
vorbehalten.
Printed in Germany
0059

AGFEO Hotline:
GN Netcom Hotline:

0900- 1024336 (6s/1Einheit)
+49 8031 26 51 14
+49 8031 26 51 22

AGFEO GmbH & Co. KG
Gaswerkstr. 8

D-33647 Bielefeld

Internet: <http://www.agfeo.de>